

JAにいがた南蒲 自己改革に関する組合員アンケート結果(抜粋)

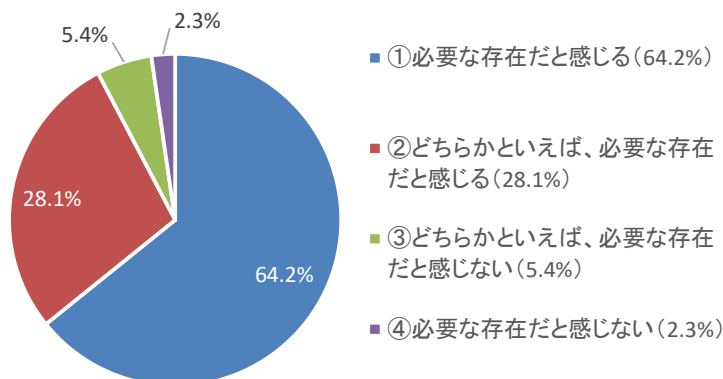
実施期間: 2019年1月～3月

調査対象: 正組合員1万656世帯、准組合員4,256人

★JAは地域農業や暮らしにとって必要な存在だと感じますか？

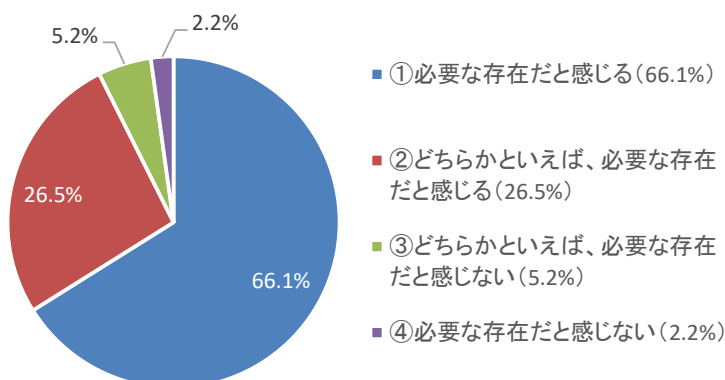
有効回答数: 13,016 ■ 正組合員 ■ 准組合員

項目	回答数	比率
①必要な存在だと感じる (64.2%)	8,355	64.2%
②どちらかといえば、必要な存在だと感じる (28.1%)	3,651	28.1%
③どちらかといえば、必要な存在だと感じない (5.4%)	699	5.4%
④必要な存在だと感じない (2.3%)	311	2.3%
⑤無回答・不明	116	—



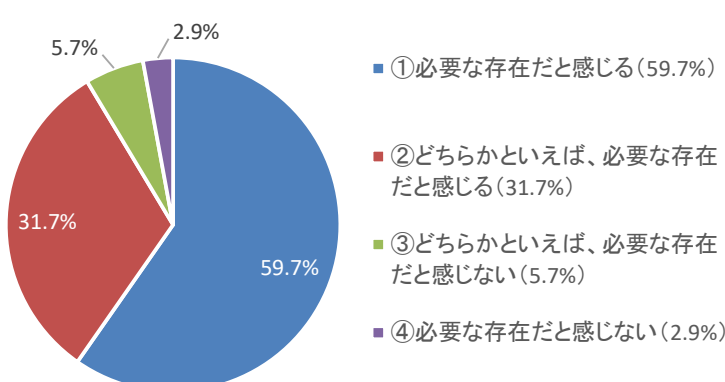
有効回答数: 9,187 ■ 正組合員

項目	回答数	比率
①必要な存在だと感じる (66.1%)	6,069	66.1%
②どちらかといえば、必要な存在だと感じる (26.5%)	2,438	26.5%
③どちらかといえば、必要な存在だと感じない (5.2%)	481	5.2%
④必要な存在だと感じない (2.2%)	199	2.2%
⑤無回答・不明	71	—



有効回答数: 3,829 ■ 准組合員

項目	回答数	比率
①必要な存在だと感じる (59.7%)	2,286	59.7%
②どちらかといえば、必要な存在だと感じる (31.7%)	1,213	31.7%
③どちらかといえば、必要な存在だと感じない (5.7%)	218	5.7%
④必要な存在だと感じない (2.9%)	112	2.9%
⑤無回答・不明	45	—

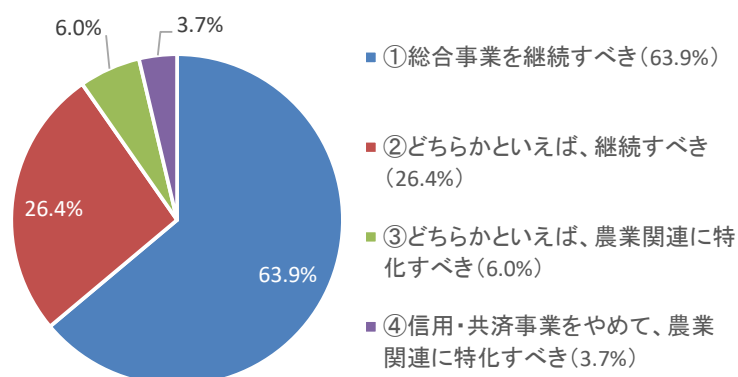


★JAは農業や信用・共済、生活事業など様々な事業に取り組む「総合事業」を行っています。

JAの「総合事業」について、どのように考えていますか？

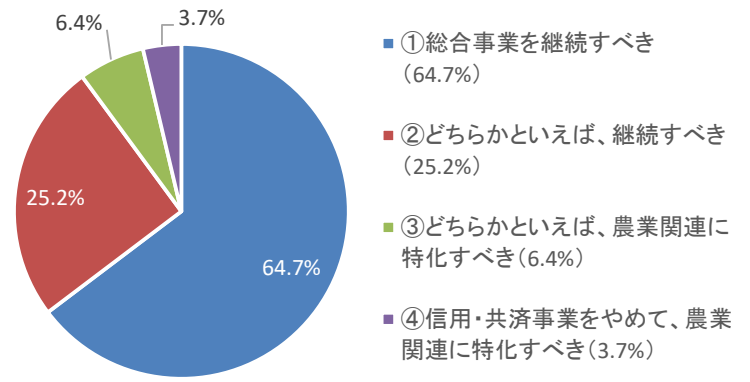
有効回答数: 12,747 ■ 正組合員 ■ 准組合員

項目	回答数	比率
①総合事業を継続すべき (63.9%)	8,142	63.9%
②どちらかといえば、継続すべき (26.4%)	3,370	26.4%
③どちらかといえば、農業関連に特化すべき (6.0%)	766	6.0%
④信用・共済事業をやめて、農業関連に特化すべき (3.7%)	469	3.7%
⑤無回答・不明	385	—



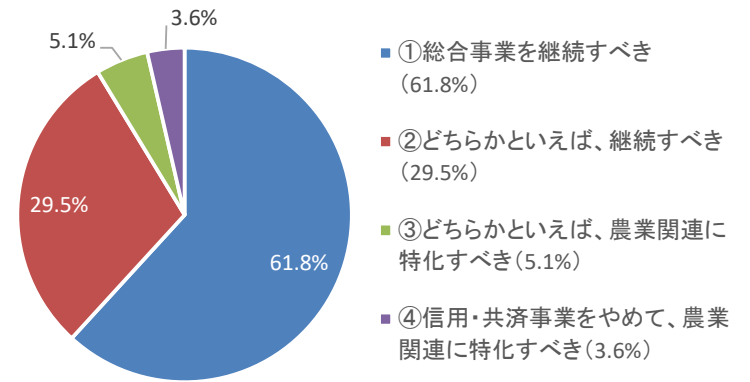
有効回答数： 9,052 **正組合員**

項目	回答数	比率
①総合事業を継続すべき (64.7%)	5,858	64.7%
②どちらかといえば、継続すべき (25.2%)	2,281	25.2%
③どちらかといえば、農業関連に特化すべき (6.4%)	578	6.4%
④信用・共済事業をやめて、農業関連に特化すべき (3.7%)	335	3.7%
⑤無回答・不明	206	—



有効回答数： 3,695 **准組合員**

項目	回答数	比率
①総合事業を継続すべき (61.8%)	2,284	61.8%
②どちらかといえば、継続すべき (29.5%)	1,089	29.5%
③どちらかといえば、農業関連に特化すべき (5.1%)	188	5.1%
④信用・共済事業をやめて、農業関連に特化すべき (3.6%)	134	3.6%
⑤無回答・不明	179	—

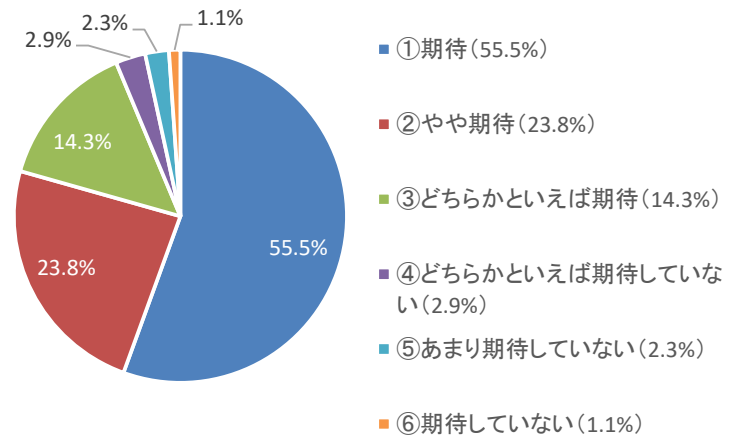


★営農指導事業について

【期待度】

有効回答数： 4,068 **正組合員**

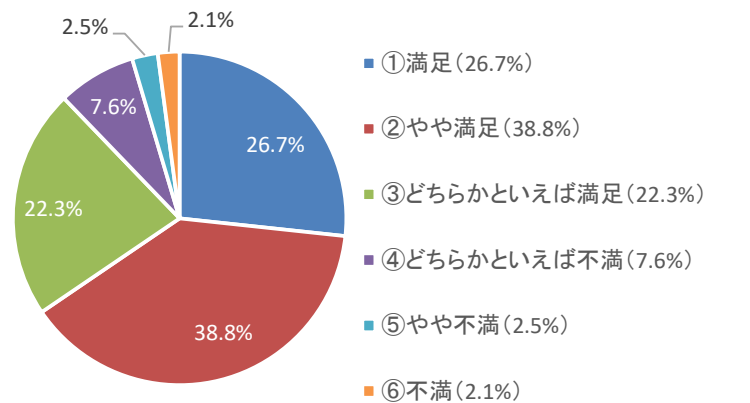
項目	回答数	比率
①期待 (55.5%)	2,258	55.5%
②やや期待 (23.8%)	968	23.8%
③どちらかといえば期待 (14.3%)	583	14.3%
④どちらかといえば期待していない (2.9%)	120	2.9%
⑤あまり期待していない (2.3%)	93	2.3%
⑥期待していない (1.1%)	46	1.1%
⑦無回答・不明	36	—



【満足度】

有効回答数： 4,068 **正組合員**

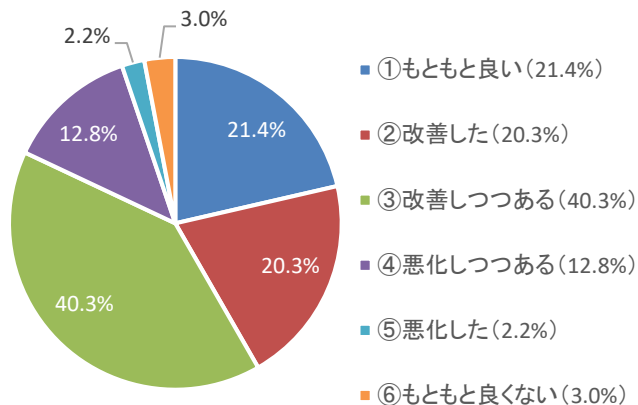
項目	回答数	比率
①満足 (26.7%)	1,087	26.7%
②やや満足 (38.8%)	1,580	38.8%
③どちらかといえば満足 (22.3%)	909	22.3%
④どちらかといえば不満 (7.6%)	310	7.6%
⑤やや不満 (2.5%)	100	2.5%
⑥不満 (2.1%)	82	2.1%
⑦無回答・不明	36	—



【3年前と比べた利便性・サービス・メリットなどの変化】

有効回答数： 4,051 **正組合員**

項目	回答数	比率
①もともと良い (21.4%)	865	21.4%
②改善した (20.3%)	822	20.3%
③改善しつつある (40.3%)	1,634	40.3%
④悪化しつつある (12.8%)	519	12.8%
⑤悪化した (2.2%)	88	2.2%
⑥もともと良くない (3.0%)	123	3.0%
⑦無回答・不明	53	—

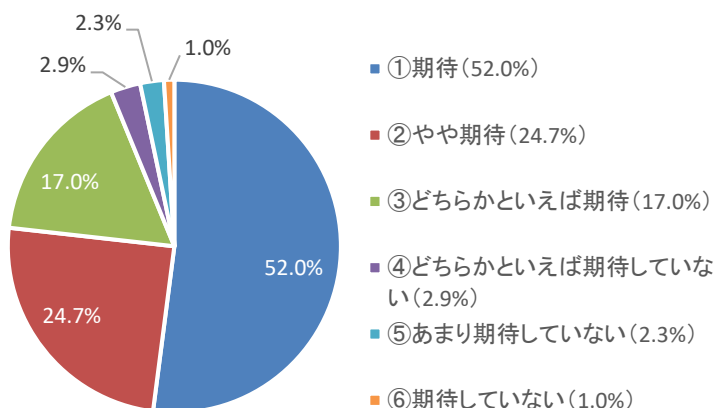


★農畜産物販売事業について

【期待度】

有効回答数： 3,763 **正組合員**

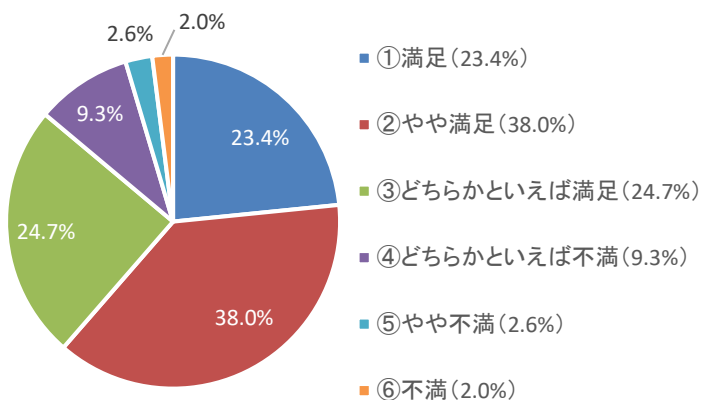
項目	回答数	比率
①期待 (52.0%)	1,957	52.0%
②やや期待 (24.7%)	931	24.7%
③どちらかといえば期待 (17.0%)	638	17.0%
④どちらかといえば期待していない (2.9%)	111	2.9%
⑤あまり期待していない (2.3%)	87	2.3%
⑥期待していない (1.0%)	39	1.0%
⑦無回答・不明	28	—



【満足度】

有効回答数： 3,762 **正組合員**

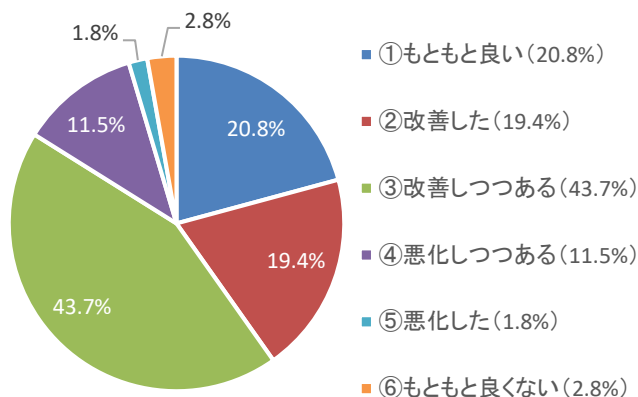
項目	回答数	比率
①満足 (23.4%)	881	23.4%
②やや満足 (38.0%)	1,431	38.0%
③どちらかといえば満足 (24.7%)	931	24.7%
④どちらかといえば不満 (9.3%)	348	9.3%
⑤やや不満 (2.6%)	99	2.6%
⑥不満 (2.0%)	72	2.0%
⑦無回答・不明	29	—



【3年前と比べた利便性・サービス・メリットなどの変化】

有効回答数： 3,699 **正組合員**

項目	回答数	比率
①もともと良い (20.8%)	769	20.8%
②改善した (19.4%)	718	19.4%
③改善しつつある (43.7%)	1,616	43.7%
④悪化しつつある (11.5%)	426	11.5%
⑤悪化した (1.8%)	67	1.8%
⑥もともと良くない (2.8%)	103	2.8%
⑦無回答・不明	92	—

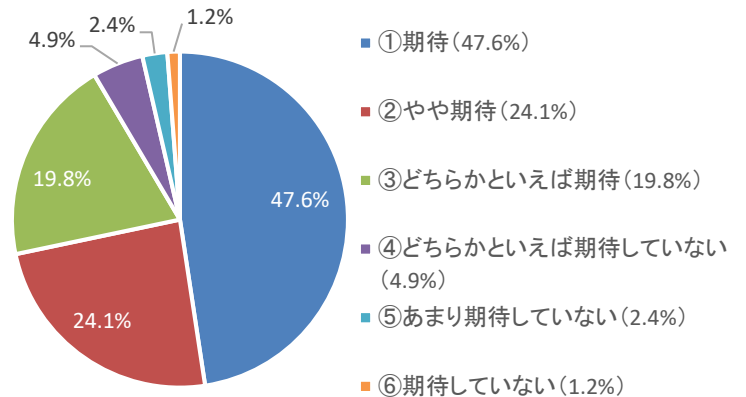


★生産資材購買事業について

【期待度】

有効回答数： 6,166 ■ 正組合員

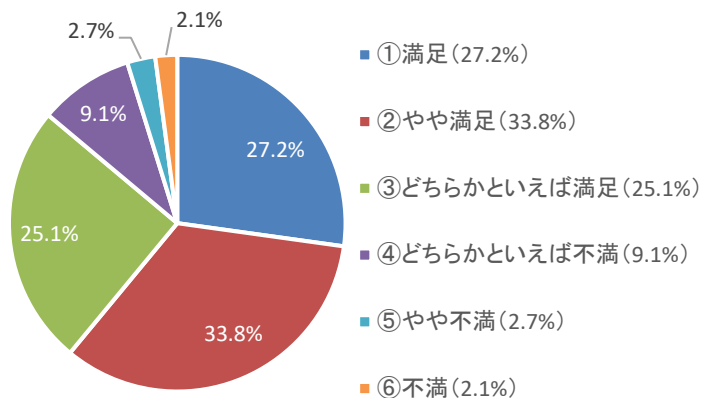
項目	回答数	比率
①期待 (47.6%)	2,930	47.6%
②やや期待 (24.1%)	1,489	24.1%
③どちらかといえば期待 (19.8%)	1,222	19.8%
④どちらかといえば期待していない (4.9%)	305	4.9%
⑤あまり期待していない (2.4%)	145	2.4%
⑥期待していない (1.2%)	75	1.2%
⑦無回答・不明	47	—



【満足度】

有効回答数： 6,148 ■ 正組合員

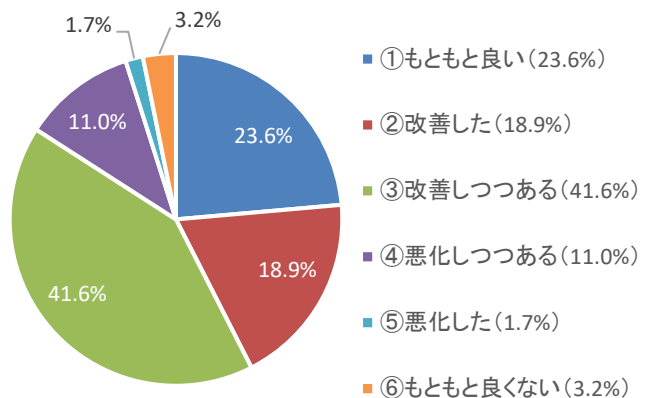
項目	回答数	比率
①満足 (27.2%)	1,675	27.2%
②やや満足 (33.8%)	2,077	33.8%
③どちらかといえば満足 (25.1%)	1,543	25.1%
④どちらかといえば不満 (9.1%)	562	9.1%
⑤やや不満 (2.7%)	168	2.7%
⑥不満 (2.1%)	123	2.1%
⑦無回答・不明	65	—



【3年前と比べた利便性・サービス・メリットなどの変化】

有効回答数： 6,082 ■ 正組合員

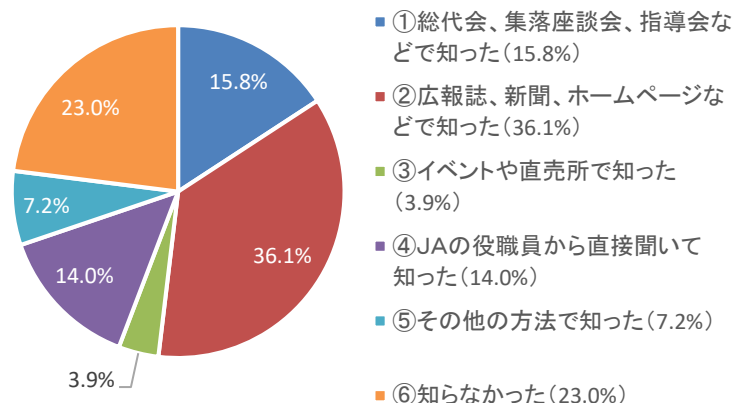
項目	回答数	比率
①もともと良い (23.6%)	1,438	23.6%
②改善した (18.9%)	1,152	18.9%
③改善しつつある (41.6%)	2,531	41.6%
④悪化しつつある (11.0%)	668	11.0%
⑤悪化した (1.7%)	104	1.7%
⑥もともと良くない (3.2%)	189	3.2%
⑦無回答・不明	131	—



★JAが自己改革に取り組んでいたことを知っていましたか？(複数回答可)

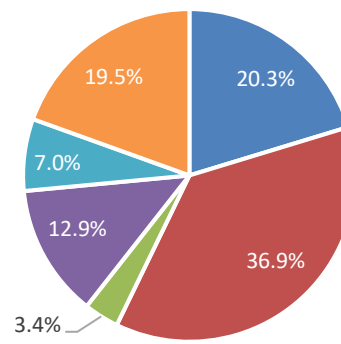
有効回答数： 16,093 ■ 正組合員 ■ 准組合員

項目	回答数	比率
①総代会、集落座談会、指導会などで知った (15.8%)	2,538	15.8%
②広報誌、新聞、ホームページなどで知った (36.1%)	5,815	36.1%
③イベントや直売所で知った (3.9%)	632	3.9%
④JAの役職員から直接聞いて知った (14.0%)	2,245	14.0%
⑤その他の方法で知った (7.2%)	1,164	7.2%
⑥知らなかった (23.0%)	3,699	23.0%
⑦無回答・不明	165	—



有効回答数： 11,613 **正組合員**

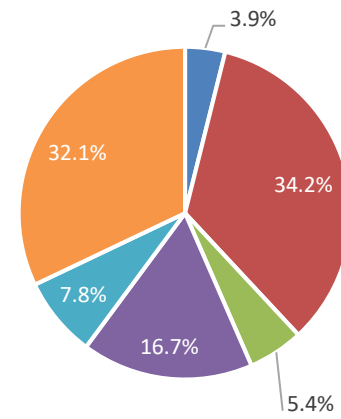
項目	回答数	比率
①総代会、集落座談会、指導会などで知った (20.3%)	2,363	20.3%
②広報誌、新聞、ホームページなどで知った (36.9%)	4,285	36.9%
③イベントや直売所で知った (3.4%)	391	3.4%
④JAの役職員から直接聞いて知った (12.9%)	1,497	12.9%
⑤その他の方法で知った (7.0%)	814	7.0%
⑥知らなかった (19.5%)	2,263	19.5%
⑦無回答・不明	117	—



- ①総代会、集落座談会、指導会などで知った(20.3%)
- ②広報誌、新聞、ホームページなどで知った(36.9%)
- ③イベントや直売所で知った(3.4%)
- ④JAの役職員から直接聞いて知った(12.9%)
- ⑤その他の方法で知った(7.0%)
- ⑥知らなかった(19.5%)

有効回答数： 4,480 **准組合員**

項目	回答数	比率
①総代会、集落座談会、指導会などで知った (3.9%)	175	3.9%
②広報誌、新聞、ホームページなどで知った (34.2%)	1,530	34.2%
③イベントや直売所で知った (5.4%)	241	5.4%
④JAの役職員から直接聞いて知った (16.7%)	748	16.7%
⑤その他の方法で知った (7.8%)	350	7.8%
⑥知らなかった (32.1%)	1,436	32.1%
⑦無回答・不明	48	—

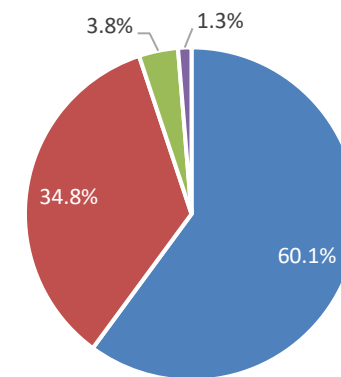


- ①総代会、集落座談会、指導会などで知った(3.9%)
- ②広報誌、新聞、ホームページなどで知った(34.2%)
- ③イベントや直売所で知った(5.4%)
- ④JAの役職員から直接聞いて知った(16.7%)
- ⑤その他の方法で知った(7.8%)
- ⑥知らなかった(32.1%)

★JA事業を利用したり、JAの地域農業の振興や地域づくり活動を応援したいと思いませんか？

有効回答数： 3,830 **准組合員**

項目	回答数	比率
①応援したいと思う (60.1%)	2,303	60.1%
②どちらかといえば、応援したいと思う (34.8%)	1,331	34.8%
③どちらかといえば、応援したいと思わない (3.8%)	146	3.8%
④応援したいと思わない (1.3%)	50	1.3%
⑤無回答・不明	44	—

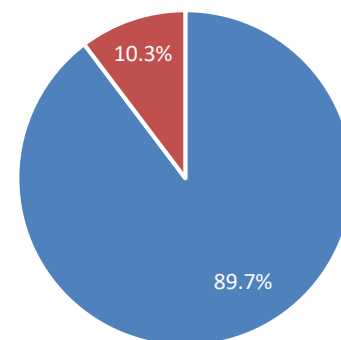


- ①応援したいと思う(60.1%)
- ②どちらかといえば、応援したいと思う(34.8%)
- ③どちらかといえば、応援したいと思わない(3.8%)
- ④応援したいと思わない(1.3%)

★准組合員のJA事業利用が制限されることについてどうお考えですか？

有効回答数： 12,627 **正組合員** **准組合員**

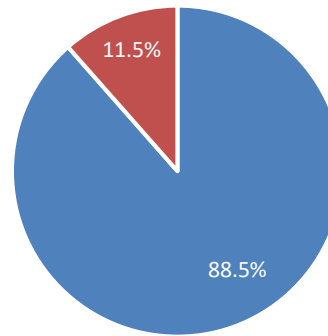
項目	回答数	比率
①これまでと同様、事業の利用は制限しない方がよい (89.7%)	11,324	89.7%
②事業の利用は制限した方がよい (10.3%)	1,303	10.3%
③無回答・不明	505	—



- ①これまでと同様、事業の利用は制限しない方がよい(89.7%)
- ②事業の利用は制限した方がよい(10.3%)

有効回答数： 8,899 **正組合員**

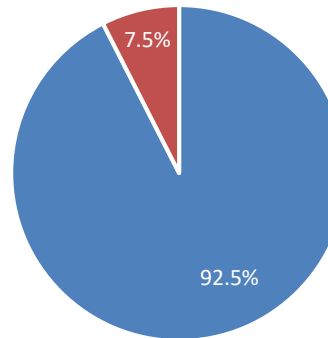
項目	回答数	比率
①これまでと同様、事業の利用は制限しない方がよい (88.5%)	7,877	88.5%
②事業の利用は制限した方がよい (11.5%)	1,022	11.5%
③無回答・不明	359	—



- ①これまでと同様、事業の利用は制限しない方がよい(88.5%)
- ②事業の利用は制限した方がよい(11.5%)

有効回答数： 3,728 **准組合員**

項目	回答数	比率
①これまでと同様、事業の利用は制限しない方がよい (92.5%)	3,447	92.5%
②事業の利用は制限した方がよい (7.5%)	281	7.5%
③無回答・不明	146	—



- ①これまでと同様、事業の利用は制限しない方がよい(92.5%)
- ②事業の利用は制限した方がよい(7.5%)